



## Ministero dell'Istruzione

Ufficio Scolastico Regionale per la Sicilia  
Ufficio I - Ambito territoriale di Palermo

### Situazione epidemiologica nelle scuole di Infanzia e del I Ciclo nella provincia di Palermo

*Dati aggiornati al 16 dicembre 2020*

Come già fatto nelle settimane precedenti questo Ufficio Scolastico Regionale ha rilevato i dati sui contagi degli alunni da Covid-19, al fine di monitorare l'andamento della situazione epidemiologica nelle scuole siciliane. Si riporta di seguito una sintesi dei dati delle scuole dell'Infanzia e del I Ciclo della regione, aggiornata alla data del 16/12/2020 sulla base delle risposte trasmesse dal 96% delle scuole.

	<b>Scuole rilevate I ciclo</b>	<b>% Scuole rilevate I ciclo</b>
<b>N. Scuole</b>	562	96%

<b>Rilevazione contagi COVID scuole Infanzia e I ciclo della Sicilia (positivi attuali) Situazione al 16/12/2020</b>				
	<b>Alunni da O.F.</b>	<b>Alunni positivi</b>	<b>Incidenza alunni positivi sul Totale</b>	<b>Rapporto medio alunni positivi/classi con alunni positivi</b>
Infanzia	98.134	103	0,10%	1,19
Primaria	206.241	581	0,28%	1,24
I grado	141.295	568	0,40%	1,26
<b>Totale</b>	<b>445.670</b>	<b>1.252</b>	<b>0,28%</b>	<b>1,23</b>

Nell'ultima colonna della tabella è stato calcolato il rapporto medio alunni positivi/classi con alunni positivi; tale rapporto analizza la distribuzione dei casi di positività degli alunni da Covid-19 tra le classi. In particolare più il rapporto è vicino al valore 1, più evidenzia una situazione con assenza di focolai (o cluster) o in cui, comunque, questi ultimi sono in numero molto limitato. Il range di tale rapporto può rientrare tra il valore minimo di 1 e il valore massimo teorico corrispondente al numero medio di alunni per classe in una scuola siciliana (nello specifico 19 alunni).

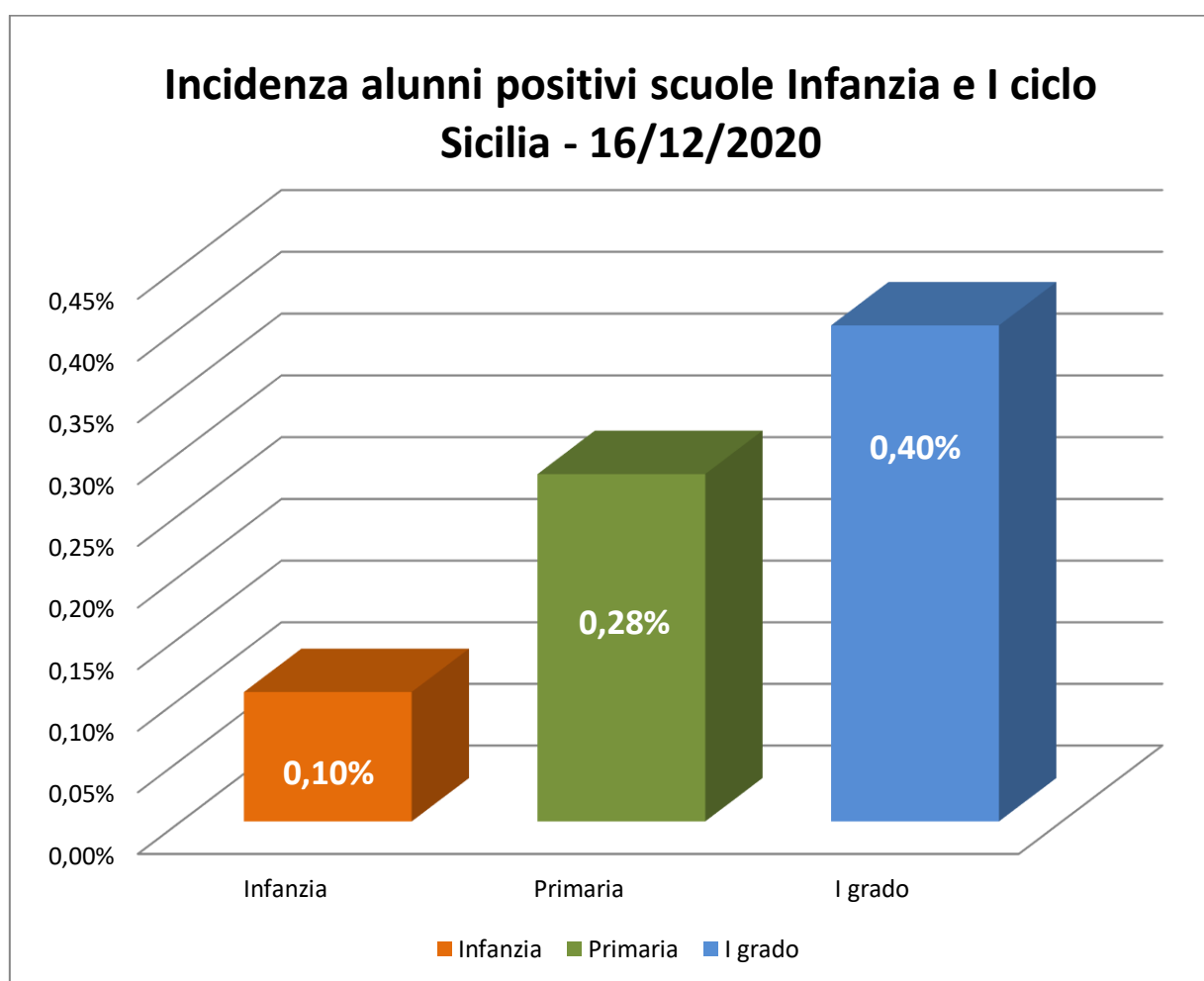


## Ministero dell'Istruzione

Ufficio Scolastico Regionale per la Sicilia  
Ufficio I - Ambito territoriale di Palermo

Dal raffronto con i dati rilevati alla settimana precedente, 11 dicembre, si evidenzia che sia per l'infanzia che per il I ciclo il totale degli alunni positivi è in diminuzione.

Gli alunni allo stato attuale positivi al COVID-19 per l'infanzia sono 15 in meno (-13%), per la primaria sono 89 in meno (-13%) e per il I grado sono 93 in meno (-14%).



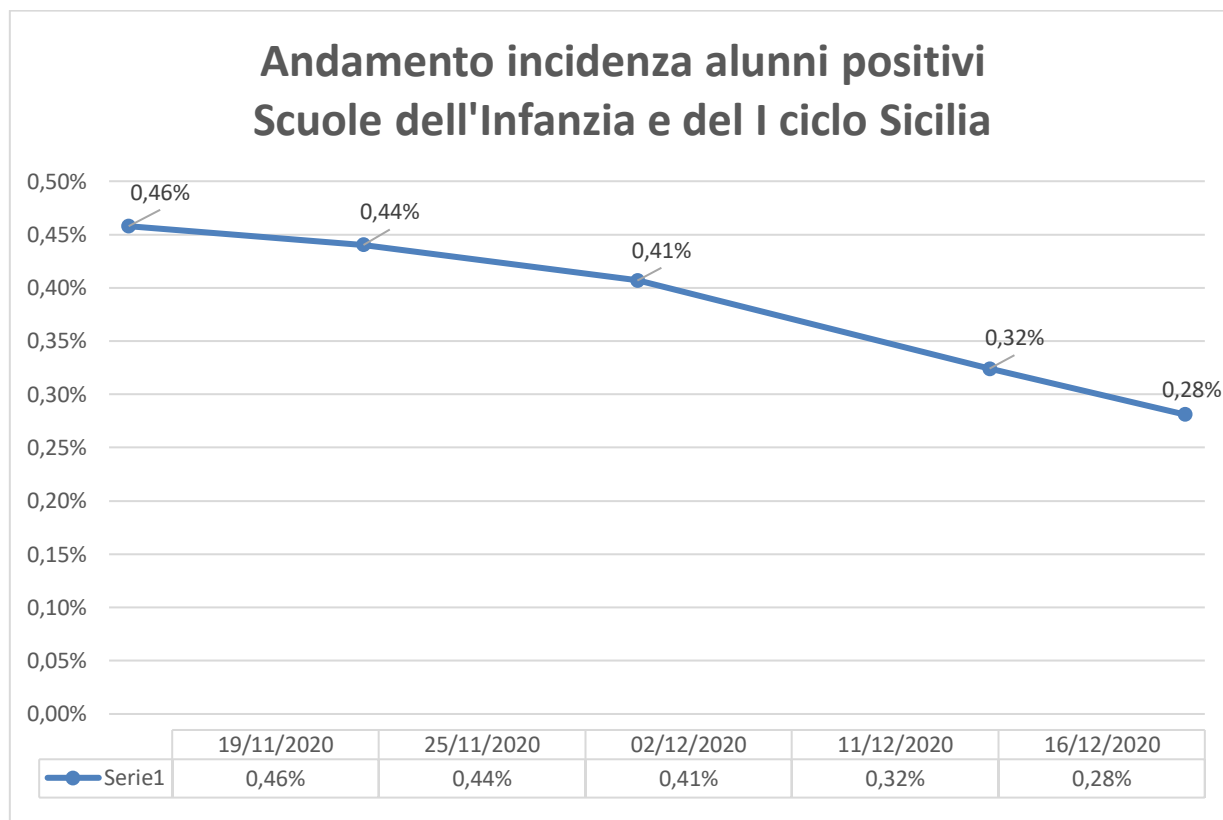
Ancora una volta si conferma il trend in diminuzione dell'incidenza degli alunni attualmente positivi al COVID-19 rispetto al totale degli alunni della scuola dell'infanzia e del I ciclo. Tale valore è passato dallo 0,32% dell'11 dicembre allo 0,28% del 16 dicembre.



## Ministero dell'Istruzione

Ufficio Scolastico Regionale per la Sicilia

Ufficio I - Ambito territoriale di Palermo



Inoltre, il confronto dei dati della prima settimana di rilevazione, 19 novembre u.s., con quelli attuali evidenzia una netta diminuzione degli alunni positivi. Si riscontra infatti un decremento pari a 102 alunni positivi in meno per l'infanzia (-50%), a 333 per la primaria (-36%) e a 354 per il I grado (-38%).

Infanzia e I ciclo Sicilia - Variazioni rispetto alla prima settimana di rilevazione				
	Alunni positivi 16/12/2020	Alunni positivi 19/11/2020	Variazione assoluta	Variazione %
Infanzia	103	205	-102	-50%
Primaria	581	914	-333	-36%
I grado	568	922	-354	-38%
<b>Totale</b>	<b>1.252</b>	<b>2.041</b>	<b>-789</b>	<b>-39%</b>



## Ministero dell'Istruzione

Ufficio Scolastico Regionale per la Sicilia

Ufficio I - Ambito territoriale di Palermo

Si precisa che i dati sono confrontabili in quanto per le settimane in cui si è svolta la rilevazione il riscontro delle scuole si è attestato in un range 95% - 98% rispetto alle scuole di Infanzia e I ciclo della regione.

Per quanto riguarda le scuole dell'Infanzia e del I Ciclo della provincia di Palermo, si riporta di seguito la sintesi dei dati aggiornati alla data del 16/12/2020 sulla base delle risposte trasmesse dal 99% delle scuole.

	Scuole rilevate I ciclo	% Scuole rilevate I ciclo
<b>N. Scuole</b>	146	99%

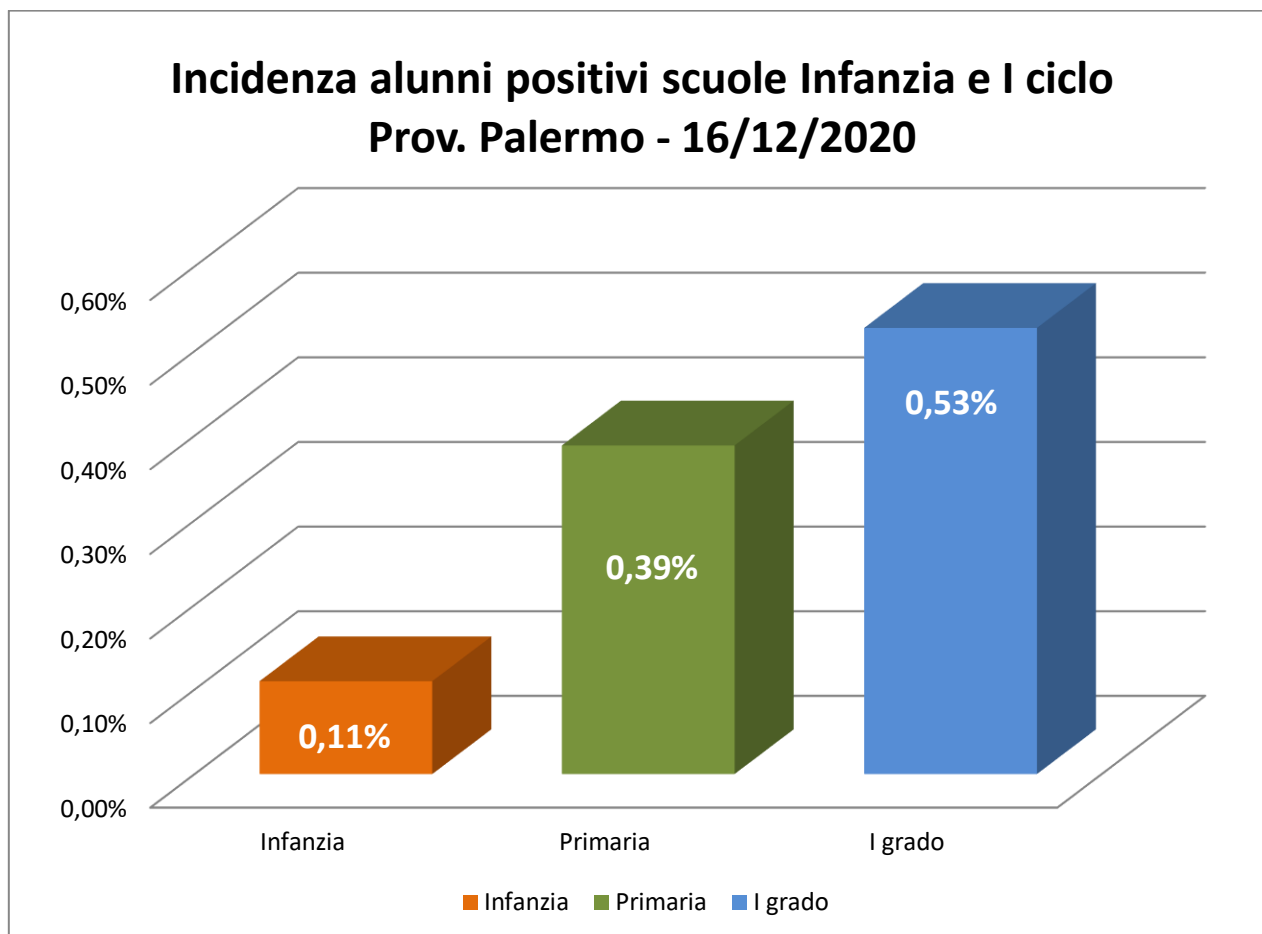
<b>Rilevazione contagi COVID scuole Infanzia e I ciclo (positivi attuali) Provincia di Palermo - Situazione al 16/12/2020</b>				
	<b>Alunni da O.F.</b>	<b>Alunni positivi</b>	<b>Incidenza alunni positivi sul Totale</b>	<b>Rapporto medio alunni positivi/classi con alunni positivi</b>
Infanzia	23.688	26	0,11%	1,00
Primaria	55.095	214	0,39%	1,25
I grado	38.310	202	0,53%	1,31
<b>Totale</b>	<b>117.093</b>	<b>442</b>	<b>0,38%</b>	<b>1,18</b>



*Ministero dell' Istruzione*

Ufficio Scolastico Regionale per la Sicilia

Ufficio I - Ambito territoriale di Palermo



Si ringraziano i dirigenti scolastici e tutto il personale scolastico per la consueta collaborazione a servizio del diritto all'istruzione.